



# MODALIDAD HÍBRIDA EN UN AÑO

Genera y diseña proyectos de innovación y desarrollo como solución a una problemática ambiental.




## TITÚLATE COMO MAGÍSTER EN PRODUCCIÓN ANIMAL

CON MENCIÓN EN  
BOVINOS CARNE Y LECHE

RPC-SO-35 N°.641-2019

Ajuste curricular no sustantivo - RRA- Art: 110

- **Tipo de maestría:**  
Maestría Académica (MA)



## INVERSIÓN

ANTES  
~~\$ 4.470,00~~

AHORA EN  
**\$ 3.982,00**

# plan de **ESTUDIOS**





## PRIMER PERÍODO

- Fisiología digestiva de los bovinos de carne y leche
- Fisiología de procesos reproductivos en bovinos de carne y leche  
**(CLASES PRESENCIALES EN EL CAMPUS IN SITU)**
- Producción y manejo de praderas  
**(CLASES PRESENCIALES EN EL CAMPUS IN SITU)**
- Nutrición y Alimentación de Bovinos
- Bioseguridad y Bioética
- Metodología de la Investigación

## SEGUNDO PERÍODO

- Biotecnología de la reproducción  
**(CLASES PRESENCIALES EN EL CAMPUS IN SITU)**
- Índices de selección
- Sanidad animal  
**(CLASES PRESENCIALES EN EL CAMPUS IN SITU)**
- Sistemas de producción de bovinos de carne y leche
- Diseño de proyectos
- Trabajo de titulación



### HORARIOS:

Viernes de 17h00 - 21h00  
Sábado de 07h00 - 13h00  
Domingo de 07h00 - 12h00

### PERÍODOS ACADÉMICOS:

1 año  
(2 períodos académicos)

### TÍTULO QUE OTORGA:

Magíster en Producción Animal  
con mención en Bovinos  
Carne y Leche

## PERFIL DE INGRESO



Profesionales con título de tercer nivel de grado preferentemente en el campo detallado de Producción Agrícola y Ganadera, y profesionales de otros campos de conocimiento deberán certificar al menos 1 año de experiencia laboral en el ámbito del programa.



## REQUISITOS DE INGRESO



- Poseer título de tercer nivel de grado, debidamente registrado por el órgano rector de la política pública de educación superior. En el caso de que el título de grado sea obtenido en el exterior, el estudiante para inscribirse en el programa deberá presentarlo a la IES debidamente apostillado, legalizado por vía consular.
- Copia de cédula de identidad
- Hoja de Vida
- Certificado laboral para aspirantes de otros campos de conocimiento



 *Por qué estudiar en la*

# PUCEI?



**47 años** formando líderes con visión de futuro



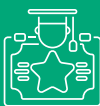
**Campus** amplio, dinámico y acogedor



**Ambiente** familiar y trato personalizado



La PUCEI se **reimagina**, ingenia el futuro



**Servicio** de bienestar universitario abiertos para toda la comunidad universitaria



Camina hacia la **internacionalización** del currículo



**Formación** integral desde el humanismo de Cristo

# DESCUENTOS Y FORMAS DE PAGO

---



## CONTADO

Tesorería de la PUCEI.  
Transferencia Bancaria  
Descuento por matrícula anticipada y grupos de más de 6 personas.



## TARJETA DE CRÉDITO

Convenios con instituciones financieras para pagos a 3 y 6 meses sin intereses.



## INSTITUCIONES FINANCIERAS



## CRÉDITO INTERNO



**Pontificia Universidad  
Católica del Ecuador**  
Seréis mis testigos

**IBARRA**

PUCE IBARRA

Av. Jorge Guzmán Rueda y Av. Aurelio Espinosa Pólit,  
Ciudadela La Victoria.

Edificio 4, planta baja, secretaría de Posgrados  
Teléfonos: (06) 2 2615 500 Ext: 2111 / 3055 / 1606 / 0982 855 467  
[posgrados@pucesi.edu.ec](mailto:posgrados@pucesi.edu.ec)  
[uci@pucesi.edu.ec](mailto:uci@pucesi.edu.ec)  
[www.pucesi.edu.ec](http://www.pucesi.edu.ec)

Escríbenos



ESCANÉAME

**DEJAD  
HUELLA**