



PUCE | **IBARRA**



MODALIDAD HÍBRIDA

Genera soluciones a problemas prácticos del comportamiento humano dentro de las organizaciones




MAESTRÍA EN
GESTIÓN DEL
TALENTO HUMANO

RPC-SO-02 N°.031-2020

Ajuste curricular no sustantivo - RRA- Art: 110

● **Tipo de maestría:**
Maestría Académica (MA)



INVERSIÓN

ANTES
~~\$ 3.800,00~~

AHORA
\$ 3.230,00

plan de ESTUDIOS




PRIMER PERIODO

- Gestión de la integración del talento humano
- Legislación laboral
- Gestión de la organización del talento humano
- Mediación y manejo de conflictos
- Gestión de la formación y desarrollo del talento humano
- Diseño del plan de investigación (CLASES PRESENCIALES EN EL CAMPUS IN SITU)

SEGUNDO PERIODO

- Compensación estratégica en la organización
- Gestión y evaluación del desempeño
- Sistemas sociales y ética empresarial
- Desarrollo organizacional
- Metodología de la investigación científica (CLASES PRESENCIALES EN EL CAMPUS IN SITU)
- Trabajo de titulación (CLASES PRESENCIALES EN EL CAMPUS IN SITU)



HORARIOS:

Jueves de 17h00-22h00
Viernes de 17h00-22h00
Sábados de 07h00-13h00



PERÍODOS ACADÉMICOS:

1 año (2 períodos académicos)



TÍTULO QUE OTORGA:

Magíster en
Gestión de Talento Humano

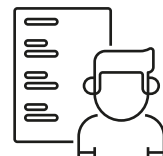
PERFIL DE INGRESO



El programa considera preferentemente a los Profesionales y Grados Académicos en Economía, Derecho, Psicología, Contabilidad y Auditoría, Administración, Comercio, Competencias Laborales, Negocios Internacionales, y otros profesionales que provengan de otro campo de conocimiento deberán certificar al menos 2 años de experiencia laboral en el ámbito del programa



REQUISITOS DE INGRESO



- Poseer título de tercer nivel de grado, debidamente registrado por el órgano rector de la política pública de Educación Superior. En el caso de que el título de grado sea obtenido en el exterior, el estudiante para inscribirse en el programa deberá presentarlo a la IES debidamente apostillado y legalizado por vía consular.
- 2 fotografías tamaño carné a color.
- Fotocopia de la cédula de ciudadanía (pasaporte para extranjeros)
- Entrevista



 *Por qué estudiar en la*

PUCEI?



47 años formando líderes con visión de futuro



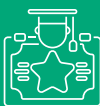
Campus amplio, dinámico y acogedor



Ambiente familiar y trato personalizado



La PUCEI se **reimagina**, ingenia el futuro



Servicio de bienestar universitario abiertos para toda la comunidad universitaria



Camina hacia la **internacionalización** del currículo



Formación integral desde el humanismo de Cristo

DESCUENTOS Y FORMAS DE PAGO



CONTADO

Tesorería de la PUCEI.
Transferencia Bancaria
Descuento por matrícula anticipada y grupos de más de 6 personas.



TARJETA DE CRÉDITO

Convenios con instituciones financieras para pagos a 3 y 6 meses sin intereses.



INSTITUCIONES FINANCIERAS





**Pontificia Universidad
Católica del Ecuador**
Seréis mis testigos

IBARRA

PUCE IBARRA

Av. Jorge Guzmán Rueda y Av. Aurelio Espinosa Pólit,
Ciudadela La Victoria.

Edificio 4, planta baja, secretaría de Posgrados
Teléfonos: (06) 2 2615 500 Ext: 2111 / 1072 / 1606 / 0982855467
posgrados@pucesi.edu.ec
uci@pucesi.edu.ec
www.pucesi.edu.ec

Escribenos



ESCANÉAME

**DEJAD
HUELLA**